

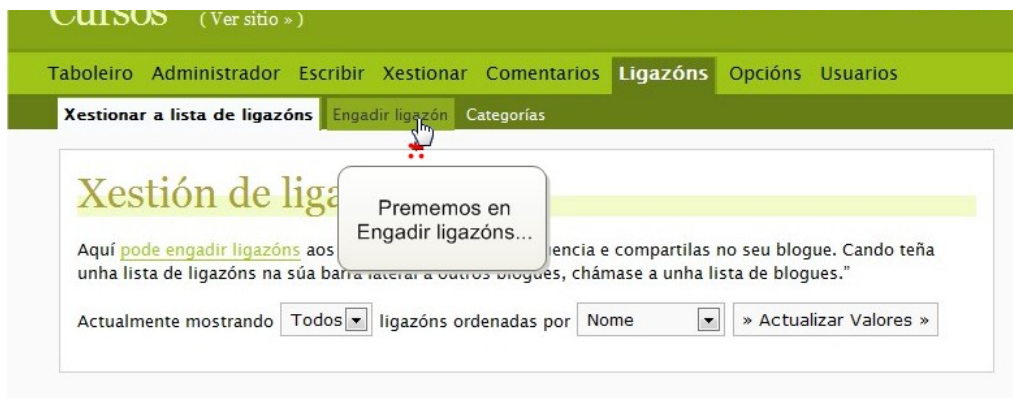
## Ligazóns (BlogRoll)

Imos ver como relacionarnos con outros blogues utilizando LIGAZÓN (BlogRoll). Os enlaces cohesionan a comunidade dos blogues, utilízalos para favorecer as visitas entre distintos blogues amigos.

1. Entramos na pantalla de Administración do xeito habitual. Prememos na pestana Ligazóns...



2. Prememos sobre Engadir Ligazón...



3. No campo Nome escribimos o texto que se asociará coa ligazón, o campo Enderezo escribimos a URL do blogue (ou páxina) que nos interese...



4. Para localizar a URL abrimos unha nova ventana no navegador. Cando cheguemos á páxina de interese, copiamos a URL que figura na barra de direccións. Copiamos....



5. Voltamos á ventana de Administración e pegamos a URL no campo Enderezo...



6. Podemos engadir unha descripción da páxina que aparecerá ao situar o cursor sobre o enlace...



7. Nos marcadores tamén hai categorías. O seu significado é o mesmo que as categorías de posts: a organización dos elementos. Abrimos o menú Categorías e creamos unha de xeito inmediato escribindo o seu nome e premendo Engadir...



8. Asignamos a ligazón á categoría creada e pechamos Categorías...



9. Abrimos o menú Destiño e na lista de opcións seleccionamos \_blank se queremos que ao abrir o enlace apareza nunha nova ventana ou calquera das outras para que se abra na ventana onde estabamos. Logo pechamos o menú Destiño...



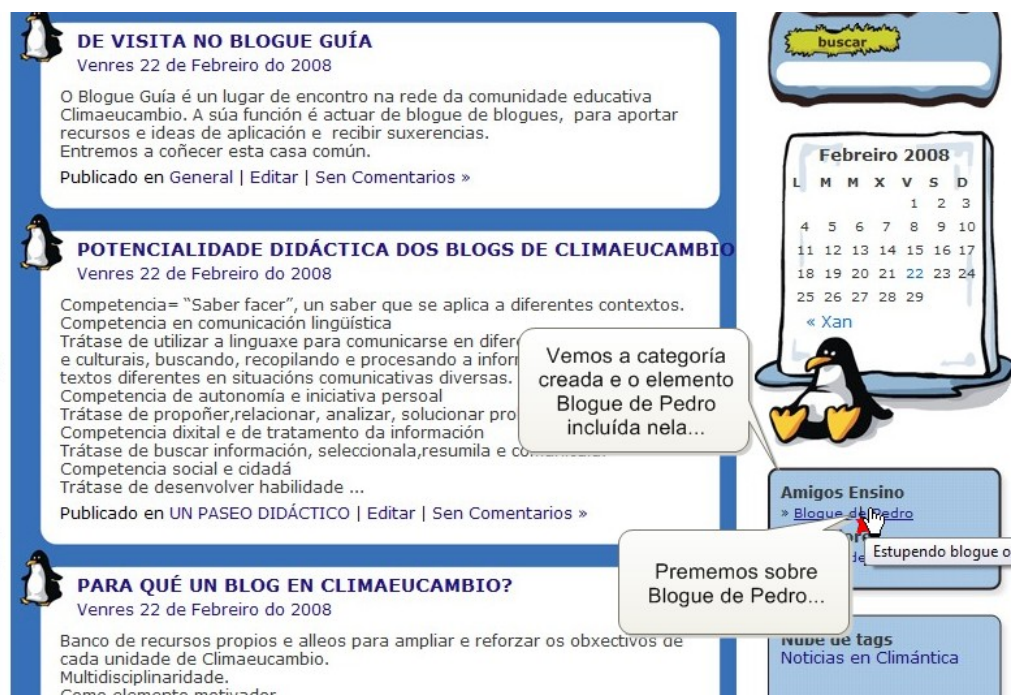
10. Abrimos o menú Visíbel. Aquí podemos elixir se a ligazón será visible ou non (se seleccionamos non, quedaría como unha especie de borrador). Agora prememos Engadir Ligazón...



11. Voltamos ao blogue premendo en Ver sitio...



12. Vemos a categoría creada e o elemento Blogue de Pedro incluída nela. Prememos sobre a ligazón Blogue de Pedro...



13. Ábrese unha nova ventana amosando a páxina coa URL que tiñamos establecida. Voltamos ao noso blogue. Voltamos a Administración premendo en Administrar na barra de botóns...



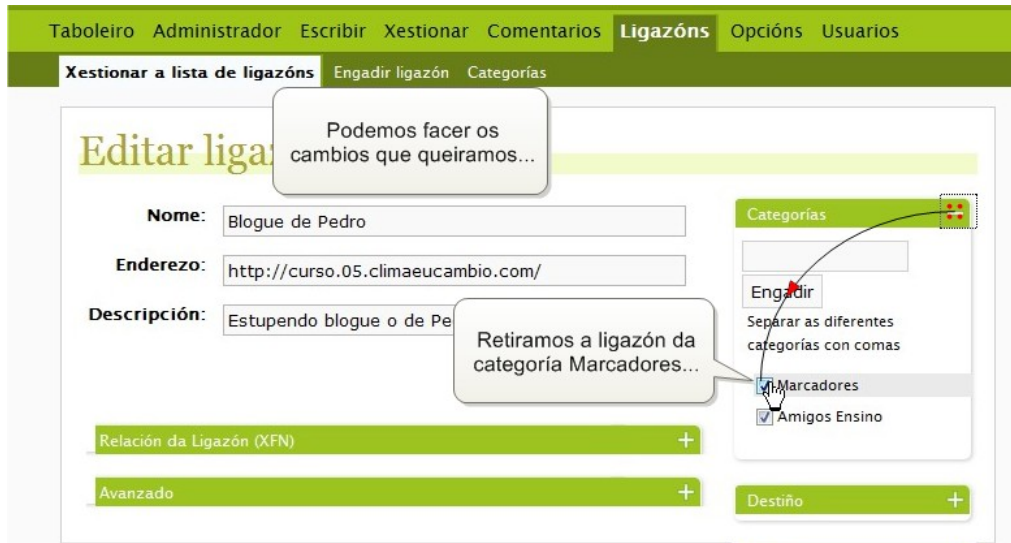
14. Prememos na pestana Ligazóns...



15. Aparece unha lista coa relación de ligazóns e as súas características. Na columna Acción podemos escoller entre Borrar a ligazón ou Editar...



16. Nesta pantalla podemos facer os cambios que queiramos (como se estiveramos no momento en que creamos a ligazón). Como exemplo, retiramos a ligazón da categoría Marcadores...



17. Abrimos o menú Destiño e seleccionamos Ningunha para que se abra a ligazón na mesma ventana que o blogue e prememos en Gardar Cambios...



18. Para ver os cambios efectuados, prememos en Ver sitio...



19. Vemos os cambios producidos. Prememos sobre Blogue de Pedro...

**POTENCIALIDADE DIDÁCTICA DOS BLOGS DE CLIMAEUCAMBIO**  
Venres 22 de Febreiro do 2008

Competencia= "Saber facer", un saber que se aplica a diferentes contextos.  
Competencia en comunicación lingüística  
Trátase de utilizar a linguaxe para comunicarse en diferentes contextos sociais e culturais, buscando, recopilando e procesando a información para compoñer textos diferentes en situacións comunicativas diversas.  
Competencia de autonomía e iniciativa persoal  
Trátase de propoñer,relacionar, analizar, solucionar problemas e decidir.  
Competencia dixital e de tratamento da información  
Trátase de buscar información, selecciónala,resumila e comunicala.  
Competencia social e cidadá  
Trátase de desenvolver habilidade ...

Publicado en UN PASEO DIDÁCTICO | Editar | Sen Comentarios

**PARA QUÉ UN BLOG EN CLIMAEUCAMBIO?**  
Venres 22 de Febreiro do 2008

Banco de recursos propios e alleos para ampliar e reforzar os obxectivos de cada unidade de Climauecambio.  
Multidisciplinaridade.  
Como elemento motivador.  
Atención a diversidade.

Abrir as portas da escola.

11 12 13 14 15 16 17  
18 19 20 21 22 23 24  
25 26 27 28 29  
« Xan

Vemos os cambios producidos...

Amigos Ensino  
» Blogue de Pedro  
Estupendo blogue o de Pedro

Nube de tags  
Noticias en Climántica

Categorías  
General

Prememos sobre Blogue de Pedro...

20. Aparece o blogue de Pedro na mesma ventana onde antes tiñamos o noso blogue.

climauecambio

Aparece o blogue de Pedro na mesma ventana onde antes tiñamos o noso blogue...

Climántica  
Proxecto da Educación do Centro OBRERO GALEGO

XUNTA DE GALICIA

Castelán | Galego

Inicio Blog Guía Climántica Administrar Foro

**Os Biocombustibles**  
Sábado 23 de Febreiro do 2008

Existen dous tipos dipoñibles nestes intres: O Biodiésel e o Bioetanol  
Agora que xa coñeces algo dos biocombustibles...:  
Coñeces algunha marca de coches que empregue os biocombustibles?  
Qué biocombustible empregarias?  
Coidas que é unha pequena contribución a evitar o Cambio Climático?  
Publicado en Biocombustibles, Enerxías Alternativas | Editar | 2 Comentarios »

**POST DE BENVIDA**  
Venres 22 de Febreiro do 2008

Benvid@ a xente coñecida coa competencia dixital en Climauecambio / climántica

buscar

Febreiro 2008

L	M	X	V	S	D
			1	2	3
4	5	6	7	8	9 10
11	12	13	14	15	16 17
18	19	20	21	22	23 24
25	26	27	28	29	

Recorda: os enlaces cohesionan a comunidade de blogues, utilízalos para favorecer as visitas entre distintos blogues amigos que complementen ou participen dos teus intereses.